


# REPORT MENSILE: Ferrolleghe e Metalli Minori (con dati a fine febbraio 2024)

L'arte d'interpretare i mercati  
contro la presunzione di prevederli



In **FT Mercati**, le usiamo tutte e due per capire i trend dei mercati su più archi temporali e per trovare i possibili punti di inversione del trend. Maggiore enfasi viene data all'analisi tecnica e in particolare alla combinazione degli strumenti direzionali con quelli di momentum. Su tutto governa l'esperienza ultra trentennale di trading sui mercati finalizzata non necessariamente alla ricerca del massimo profitto

bensi della minore perdita possibile. Perché come diceva il grande economista John Maynard Keynes, *“Il mercato può rimanere irrazionale più a lungo di quanto tu possa rimanere solvibile.”*

### Ferrolleghe e Metalli Minori: Mese di marzo 2024

## Ferrolleghe e Metalli Minori: dati storici, performance e volatilità

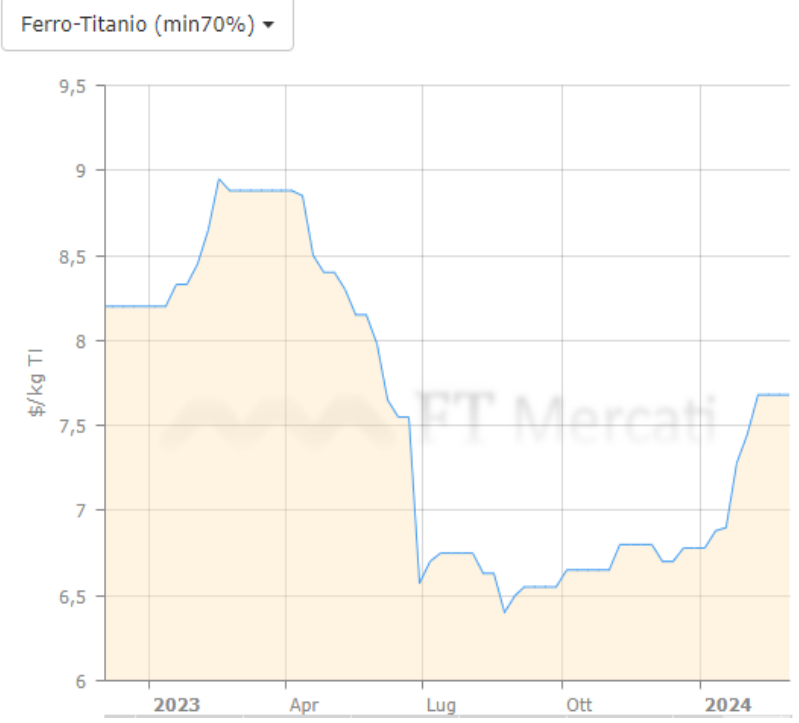
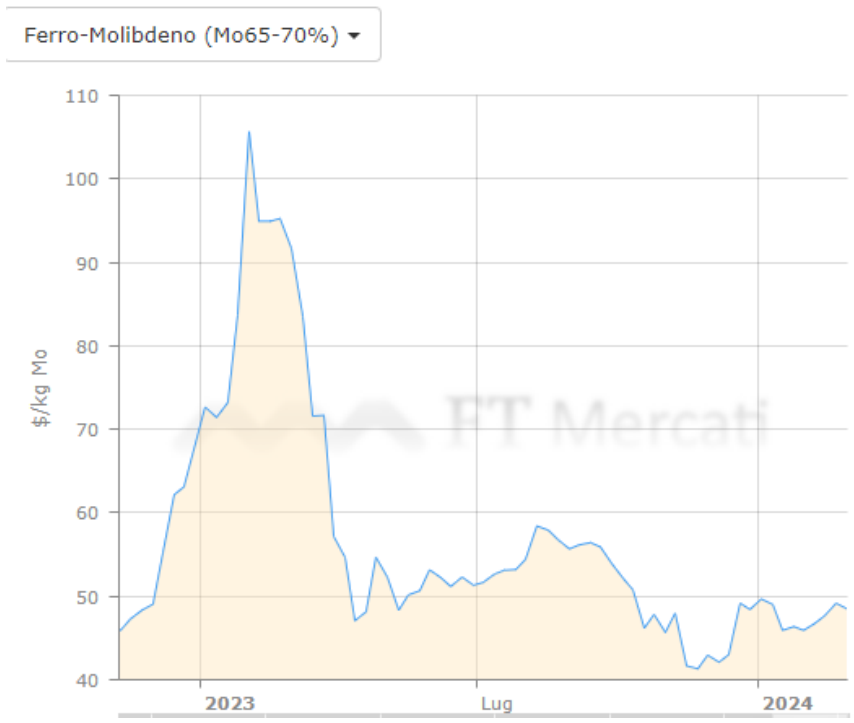
Prezzi in valuta originale	Inizio 2024	Last price	Prezzo Medio 2024	Performance % 2024	Minimo	Massimo	Volatilità % 2024
Ferro-Molibdeno (Mo65-70%) \$/kg MO	49,65	48,45	47,64	-2%	45,9	49,65	8%
Ferro-Titanio (min70%) \$/kg Ti	6,78	7,68	7,33	13%	6,78	7,68	13%
Ferro-Tungsteno (75%) RTD d.p. \$/kg W	38,6	39,8	39,37	3%	38,6	39,85	3%
Ferro-Vanadio (V80%) \$/kg V	28,4	29,43	28,47	4%	27,63	29,43	7%
Ferro-Cromo HC (52% Cr) - delivered EU TRIMESTRALE \$/lb	1,44	1,44	1,44	0%	1,44	1,44	0%
Ferro-Cromo HC Basis (C 6-8% - Cr60-70%) EU \$/lb	1,92	1,94	1,93	1%	1,92	1,94	1%
Ferro-Manganese (Mn78% HC8%) USA \$/ton	1350	1350	1350,00	0%	1350	1350	0%
Ferro-manganese 78% Mn Standard 7.5% C Europa \$/ton	1075	1134	1126,89	5%	1075	1143	6%
Ferro-Silicio (Si 75% Al 05%) Cina \$/ton	1310	1300	1303,33	-1%	1300	1310	1%
Ferro-Silicio granuli (Si 75%) Europa \$/ton	1631	1692	1678,78	4%	1605	1713	7%
Silico-manganese free market Cina Mn 65% min Si 17% max \$/ton	904	851	876,33	-6%	851	904	6%
Silico-manganese granuli 65-75% Mn base 15-19% Si Europa \$/ton	1069	1183	1165,33	11%	1069	1242	16%
Cobalto alloy grade - free market \$/lb	16,53	16,9	16,83	2%	16,53	17,08	3%
Cobalto standard grade - free market \$/lb	13,85	13,9	13,82	0%	13,73	13,9	1%
Cromo (aluminio thermic) min 99% free market \$/ton	10105	11170	10839,72	11%	10105	11212,5	11%
Litio carbonato min 99.5% \$/kg	15,95	14,2	15,09	-11%	14,2	15,95	12%
Litio idrossido min 56.5% \$/kg	16,2	13,95	14,62	-14%	13,95	16,2	16%
Manganese min 99.7% in flakes free market \$/ton	2250	1960	2063,06	-13%	1960	2250	15%
Ossido di molibdeno Mo 57% \$/lb	20,2	20,45	19,98	1%	19,3	20,58	7%
Ossido di Tantalio cif Cina \$/lb	71	80,5	76,28	13%	71	80,5	13%
Pentossido di vanadio min 98% \$/lb	6,88	6,98	6,96	1%	6,88	7,23	5%
Rodio Enghelhard US \$/troy	4500	4600	4534,24	2%	4500	4650	3%
Silicio grade 5-5-3 98.5% Si min Rotterdam \$/ton	3139	3002	3095,22	-4%	3002	3146	5%
Silicio min 98.5% fob Cina \$/ton	2120	2080	2098,89	-2%	2070	2135	3%
Tungsteno APT \$/mtu	310	312,5	310,56	1%	310	312,5	1%

**FT SUPPORT srl- FT MERCATI**

P.I. e C.F. 06039710964 – C.C.I.A.A 1866235  
via F. Restelli 5 – 20124 MILANO  
tel 02-89452666 fax 02-700439531

Ferrolleghe e Metalli Minori: Mese di marzo 2024

## Ferrolleghe Nobili- Grafici dei Prezzi



**Possibilità di proseguimento di una fase rialzista nel breve termine per il FE-MO e ribassista per il Fe.Ti.**

Ferrolleghe e Metalli Minori: Mese di marzo 2024

## Ferrolleghe Nobili- Grafici dei Prezzi

Ferro-Tungsteno (75%) RTD duty paid ▾



Ferro-Vanadio (V80%) ▾

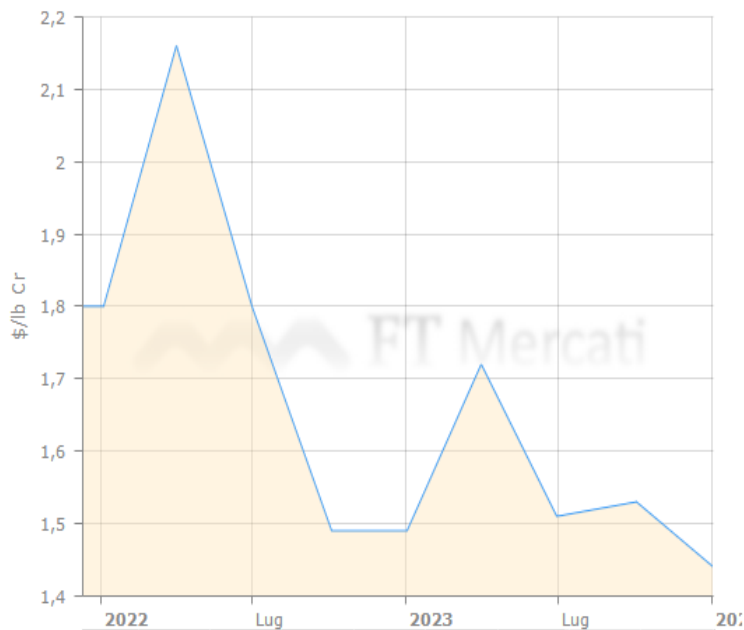


**Buone possibilità di proseguimento del rialzo per il ferro tungsteno e il fe-vanadio**

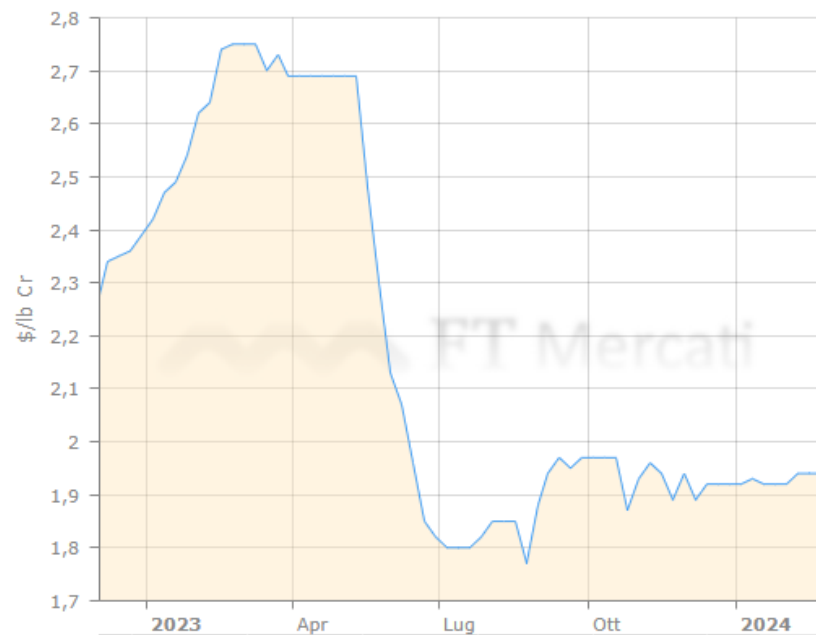
Ferroleghie e Metalli Minori: Mese di marzo 2024

## Ferroleghie di Massa - Grafici dei Prezzi

Ferro-Cromo HC (52% Cr) - delivered EU TRIMESTRALE ▾



Ferro-Cromo HC Basis (C 6-8% - Cr60-70%) ▾



**Prezzi: Il ribasso del FE-CR trimestrale può proseguire anche se è ai minimi del 2021.**

**Il FE.CR basis è in un trend laterale che può girarsi al rialzo o al ribasso. Maggiori possibilità per rialzo**

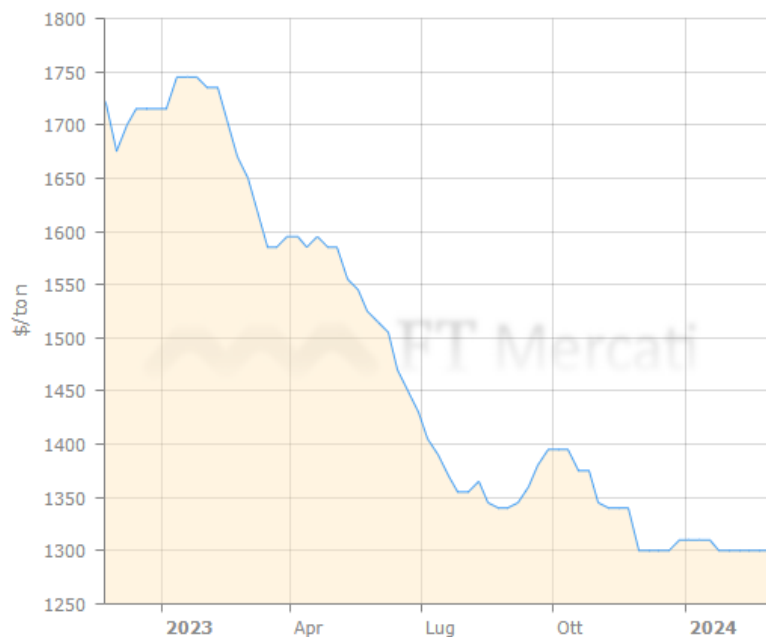
**FT SUPPORT srl- FT MERCATI**

P.I. e C.F. 06039710964 – C.C.I.A.A 1866235  
via F. Restelli 5 – 20124 MILANO  
tel 02-89452666 fax 02-700439531

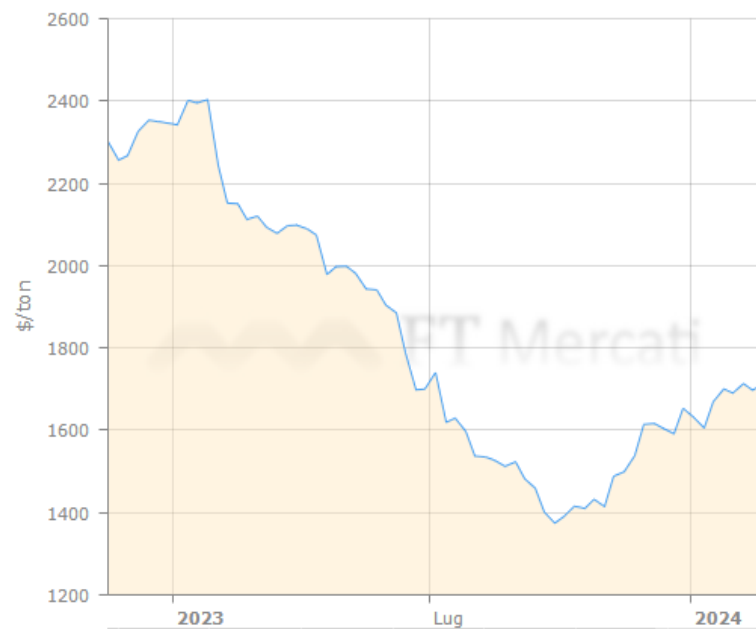
Ferroleghie e Metalli Minori: Mese di marzo 2024

## Ferroleghie di Massa - Grafici dei Prezzi

Ferro-Silicio (Si 75% Al 05%) Cina ▼



Ferro-Silicio granuli (Si 75%) Europa ▼

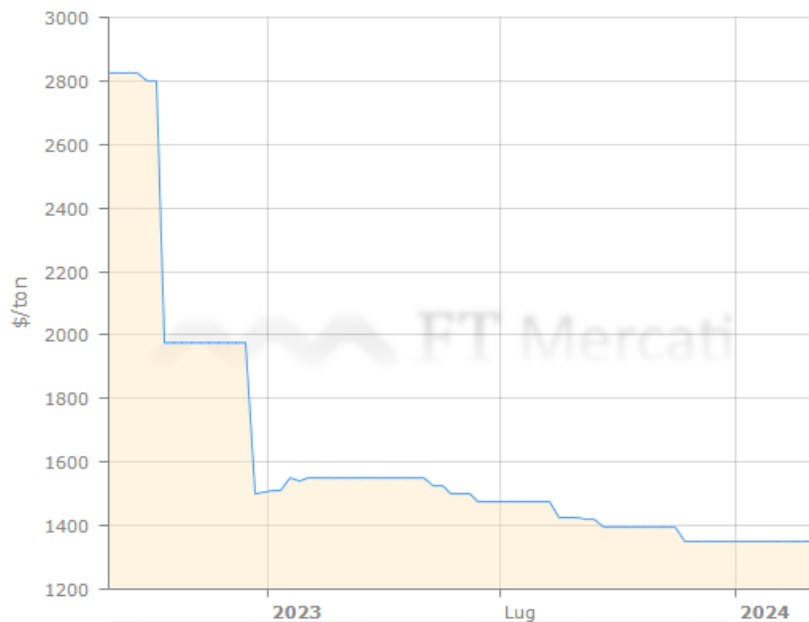


**Possibilità proseguimento della fase laterale per FE-SI Cina e ribassista per FE-Si EU.**

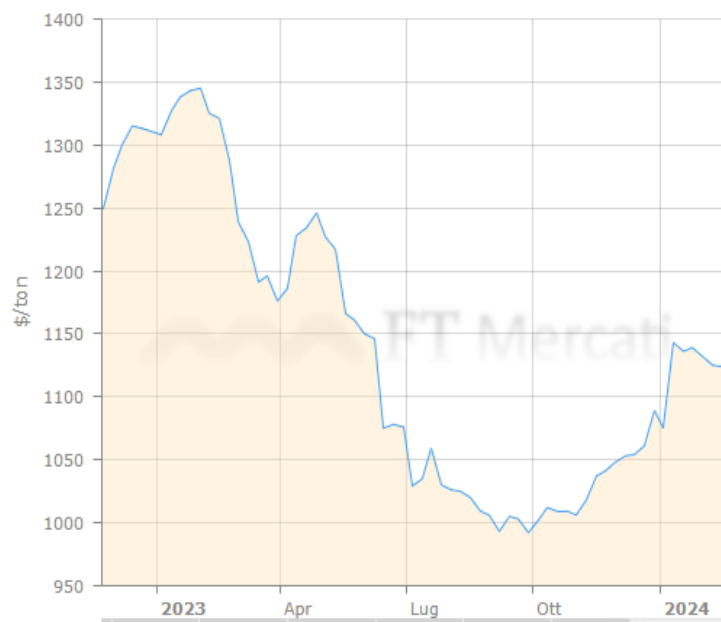
**Ferrolleghe e Metalli Minori: Mese di marzo 2024**

## Ferrolleghe di Massa - Grafici dei Prezzi

Ferro-Manganese (Mn78% HC8%) USA ▾



Ferro-manganese 78% Mn Standard 7.5% C Europa ▾

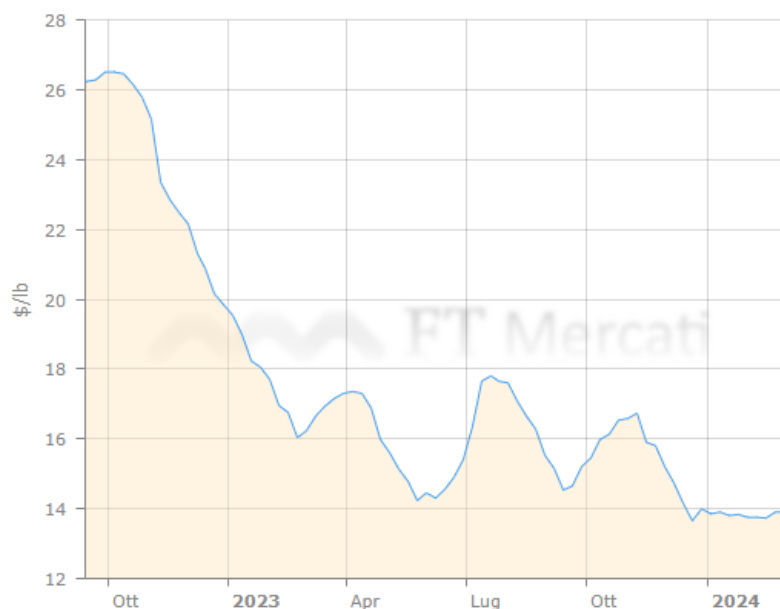


**Possibilità di avvio di una fase rialzista FE-Mn USA e proseguimento ribasso per Fe-Mn EU.**

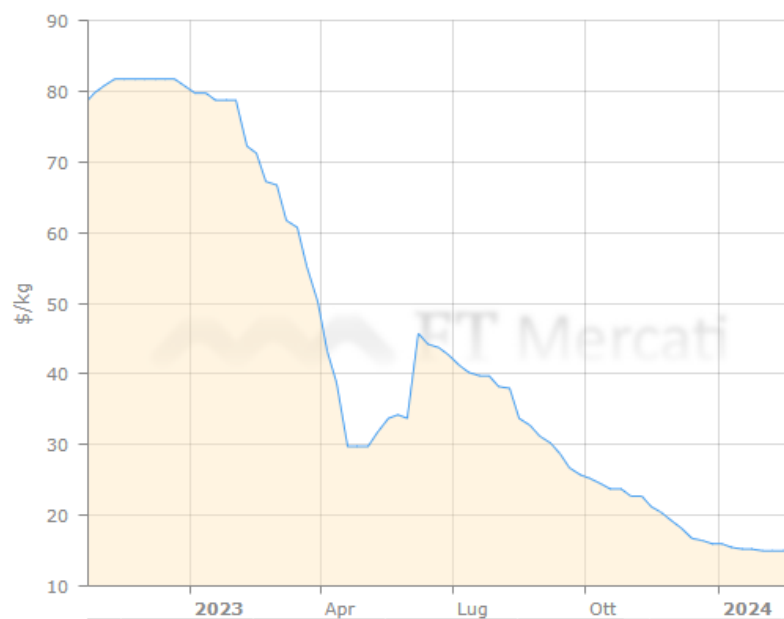
Ferrolleghe e Metalli Minori: Mese di marzo 2024

## Metalli Minori- Grafici dei Prezzi

Cobalto standard grade - free market ▼



Litio carbonato min 99.5% ▼



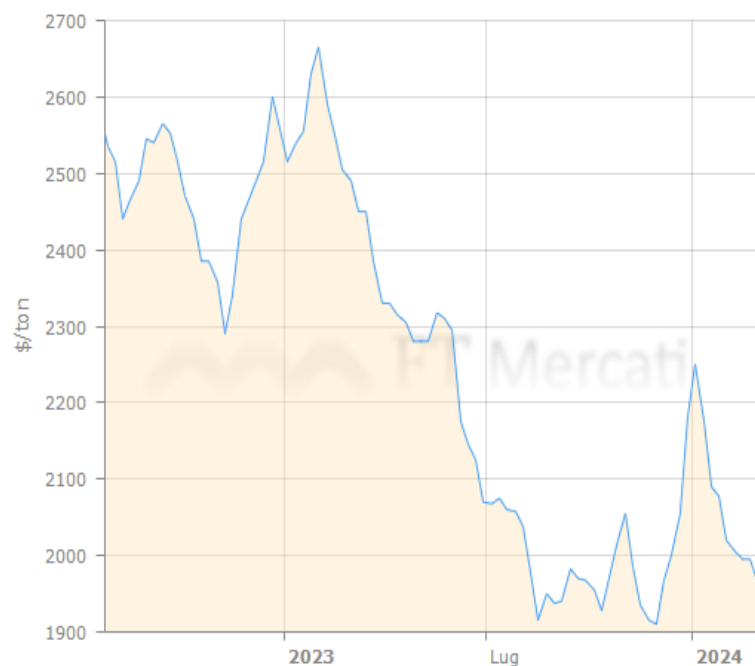
**Possibilità di rimbalzo dei prezzi sia per il cobalto sia per il litio in quanto sono stati raggiunti minimi pluriennali importanti. Su questi mercati c'è un surplus di offerta.**



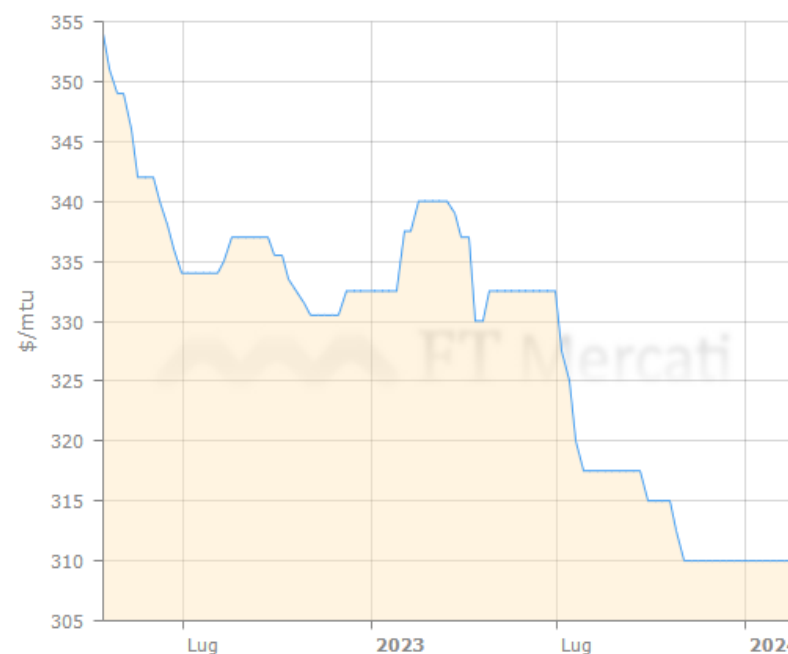
Ferroleghie e Metalli Minori: Mese di marzo 2024

## Metalli Minori- Grafici dei Prezzi

Manganese min 99.7% in flakes free market ▾



Tungsteno APT ▾



**Possibile proseguo fase ribassista per manganese e rialzista per tungsteno**

**Ferrolleghe e Metalli Minori: Mese di marzo 2024**

**Ferrolleghe e Metalli Minori- Analisi tecnica: stime di prezzo a breve e medio termine**

<b>Mercati</b>	<b>3-03- 2024</b>	<b>Rialzo livelli dei prezzi</b>			<b>Ribasso livelli dei prezzi</b>			<b>Breve termine</b>		<b>Medio termine</b>		
		<b>Prezzo \$/ton</b>	<b>1°</b>	<b>2°</b>	<b>3°</b>	<b>1°</b>	<b>2°</b>	<b>3°</b>	<b>range oscillazione</b>		<b>range oscillazione</b>	
<b><u>Ferrolleghe e Metalli Minori</u></b>												
Ferro-Molibdeno (Mo65-70%)	48,45	51	53	56	46	44	41	51	46	53	44	
Ferro-Titanio (min70%)	7,68	8,1	8,4	9	7	7	7	8,1	7,3	8,4	6,9	
Ferro-Tungsteno (75%) RTD d.p.	39,8	42	44	46	38	36	34	42	38	44	36	
Ferro-Vanadio (V80%)	29,43	31	32	34	28	26	25	31	28	32	26	
Ferro-Cromo HC (52% Cr) - delivered EU TRIMESTRALE	1,44	1,5	2	2	1	1	1	1,5	1,4	1,6	1,3	
Ferro-Cromo HC Basis (C 6-8% - Cr60-70%) EU	1,94	2,0	2	2	2	2	2	2,0	1,8	2,1	1,7	
Ferro-Manganese (Mn78% HC8%) USA	1350	1418	1485	1553	1283	1215	1148	1418	1283	1485	1215	
Ferro-manganese 78% Mn Standard 7.5% C Europa	1134	1191	1247	1304	1077	1021	964	1191	1077	1247	1021	
Ferro-Silicio (Si 75% Al 05%) Cina	1300	1365	1430	1495	1235	1170	1105	1365	1235	1430	1170	
Ferro-Silicio granuli (Si 75%) Europa	1692	1777	1861	1946	1607	1523	1438	1777	1607	1861	1523	
Silico-manganese free market Cina Mn 65% min Si 17%	851	894	936	979	808	766	723	894	808	936	766	
Silico-manganese granuli 65-75% Mn base 15-19% Si Europa	1183	1242	1301	1360	1124	1065	1006	1242	1124	1301	1065	
Cobalto alloy grade - free market	16,9	18	19	19	16	15	14	18	16	19	15	
Cobalto standard grade - free market	13,9	15	15	16	13	13	12	15	13	15	13	
Cromo (alumino thermic) min 99% free market	11170	11729	12287	12846	10612	10053	9495	11729	10612	12287	10053	
Litio carbonato min 99.5%	14,2	15	16	16	13	13	12	15	13	16	13	
Litio idrossido min 56.5%	13,95	15	15	16	13	13	12	15	13	15	13	
Manganese min 99.7% in flakes free market	1960	2058	2156	2254	1862	1764	1666	2058	1862	2156	1764	
Ossido di molibdeno Mo 57%	20,45	21	22	24	19	18	17	21	19	22	18	
Ossido di Tantalio cif Cina	80,5	85	89	93	76	72	68	85	76	89	72	
Pentossido di vanadio min 98%	6,98	7,3	8	8	7	6	6	7,3	6,6	7,7	6,3	
Rodio Enghehard US	4600	4830	5060	5290	4370	4140	3910	4830	4370	5060	4140	
Silicio grade 5-5-3 98.5% Si min Rotterdam	3002	3152	3302	3452	2852	2702	2552	3152	2852	3302	2702	
Silicio min 98.5% fob Cina	2080	2184	2288	2392	1976	1872	1768	2184	1976	2288	1872	
Tungsteno APT	312,5	328	344	359	297	281	266	328	297	344	281	

**N.B: Le stime dei prezzi sono basate sulla volatilità**

**FT SUPPORT srl- FT MERCATI**

P.I. e C.F. 06039710964 – C.C.I.A.A 1866235  
via F. Restelli 5 – 20124 MILANO  
tel 02-89452666 fax 02-700439531



## Ferrozghe e Metalli Minori: Mese di marzo 2024

### DISCLAIMER & COPYRIGHT

Testi, dati ed informazioni, pubblicati sul presente report sono redatti e controllati con la massima attenzione. Nessuna responsabilità può essere imputata a FT Support srl per i danni che dovessero derivare a causa di eventuali errori ed omissioni. Le informazioni contenute in questo documento sono destinate esclusivamente alla persona fisica o giuridica destinataria che ha sottoscritto il contratto. Il report svolge analisi generali relative al mercato di riferimento e non contiene indicazioni operative relative al singolo cliente di cui non si conosce l'operatività. Premesso che FT Support srl mette il massimo impegno nel downloading dei dati dalle fonti primarie e la massima cura nelle verifiche opportune, si declina ogni responsabilità sull'esattezza dei dati esposti in questo report.

*Alcune foto presenti sul presente "REPORT MENSILE" sono state prese da internet e quindi valutate di pubblico dominio. Se i soggetti o gli autori avessero qualcosa in contrario alla pubblicazione, possono segnalarlo a [info@ftmercati.it](mailto:info@ftmercati.it), che provvederà prontamente alla rimozione delle immagini utilizzate.*

Quanto contenuto nel seguente report non può essere utilizzato in parte o in toto da nessuno senza espressa autorizzazione scritta da parte di FT Support srl .

E' altresì vietata ogni trasmissione del seguente servizio ad utilizzatori diversi da quelli espressamente autorizzati a riceverlo da FT Support srl .

La ritrasmissione abusiva sia via e mail sia cartacea del report verrà perseguita a norma di legge.

Tutti i grafici di analisi tecnica esposti sono realizzati con i software TradeStation 2000i® e Metastock® .

### ATTESTAZIONE DI RISCHIO

Il Trading fatto utilizzando prodotti derivati (future e opzioni), comporta un elevato rischio e si adatta ad investitori con adeguata propensione al rischio e adeguati capitali. I risultati ottenuti nel passato non sono indicativi, e non indicano la possibilità di guadagni futuri.

### RIFERIMENTI

**Ufficio Analisi:** FT Support srl

Tel: +39 02-89452666 e-mail: [info@ftmercati.it](mailto:info@ftmercati.it)

**FT SUPPORT srl- FT MERCATI**

P.I. e C.F. 06039710964 – C.C.I.A.A 1866235  
via F. Restelli 5 – 20124 MILANO  
tel 02-89452666 fax 02-700439531